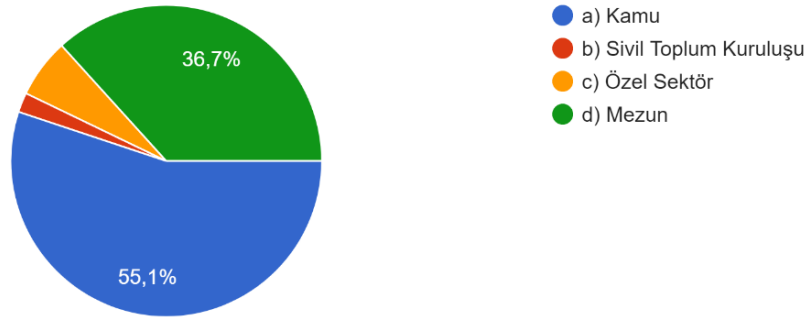


Çankırı Karatekin Üniversitesi Dış Paydaş Anketi Raporu

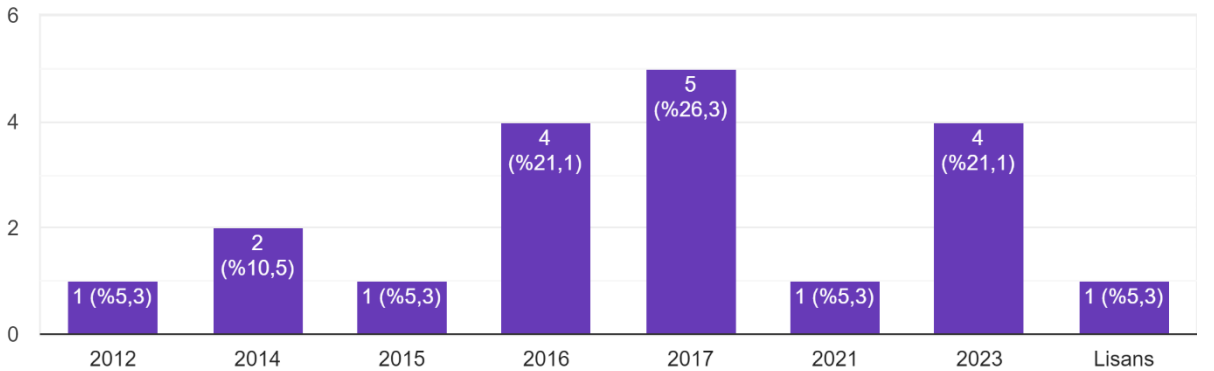
1. Çankırı Karatekin Üniversitesi dış paydaş anketinde ilk olarak üniversitemiz ile kurulan paydaşlık seçeneklerinden “Kamu, Sivil Toplum Kuruluşu, Özel Sektör ve Mezun” gibi uygun olan yanıtlar ankete katılan 49 kişi tarafından verilmiştir. Bunlardan 27 kişi Kamu, 18 kişi Mezun, 3 kişi Özel Sektör ve 1 kişi Sivil Toplum Kuruluşu anket yanıtlarını vermiştir. Aşağıdaki grafikte ise bu anket sorusunun sonuçları yüzdelere bölünerek gösterilmiştir.

1. Üniversitemiz ile kurduğunuz paydaşlık seçeneklerinden durumunuza uygun olanı belirtiniz.
49 yanıt



2. Eğer 1. soruda “d şıkkı” işaretlendiyse yani “Mezun” seçeneği seçildiyse mezuniyet yılını belirtebileceği kısa yanıt metnini 30 kişi cevaplamıştır. Bunlardan 5 kişi 2017, 4 kişi 2016, 4 kişi 2023, 2 kişi 2014, birer kişi 2021,2012 ve 2015 yanıtını vermiştir. Aşağıdaki şekilde anket sorusunun yanıtları grafik olarak gösterilmiştir.

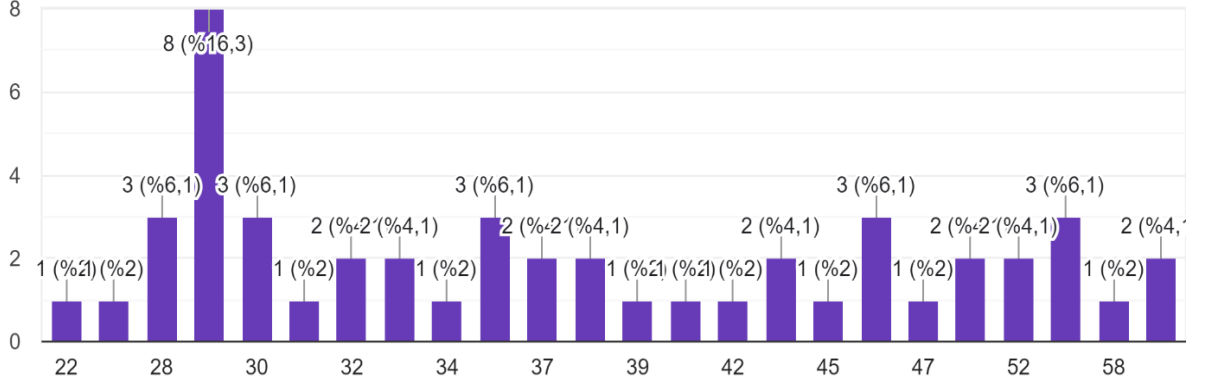
2. Eğer 1. soruda d şıkkını işaretlediyseniz Mezuniyet Yılıınızı belirtiniz.
19 yanıt



3. Bu ankette katılımcılara kaç yaşında olduğuyla ilgili sorulan kısa yanıt metnini 49 kişi cevaplamıştır. Soruya en çok 29, 30, 53, 28, 46 ve 35 yaş olarak yanıtlar verilmiştir. Aşağıdaki şekilde ise anket sorusunun yanıtları grafik olarak gösterilmiştir.

3. Yaşınız

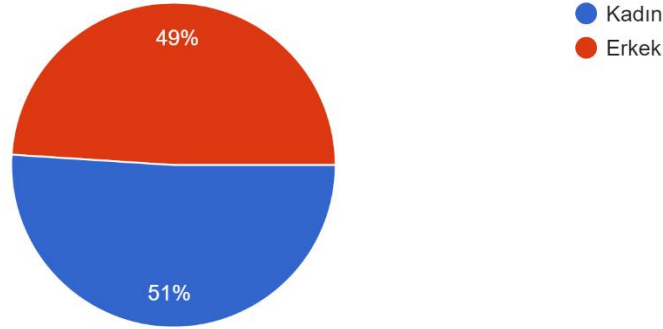
49 yanıt



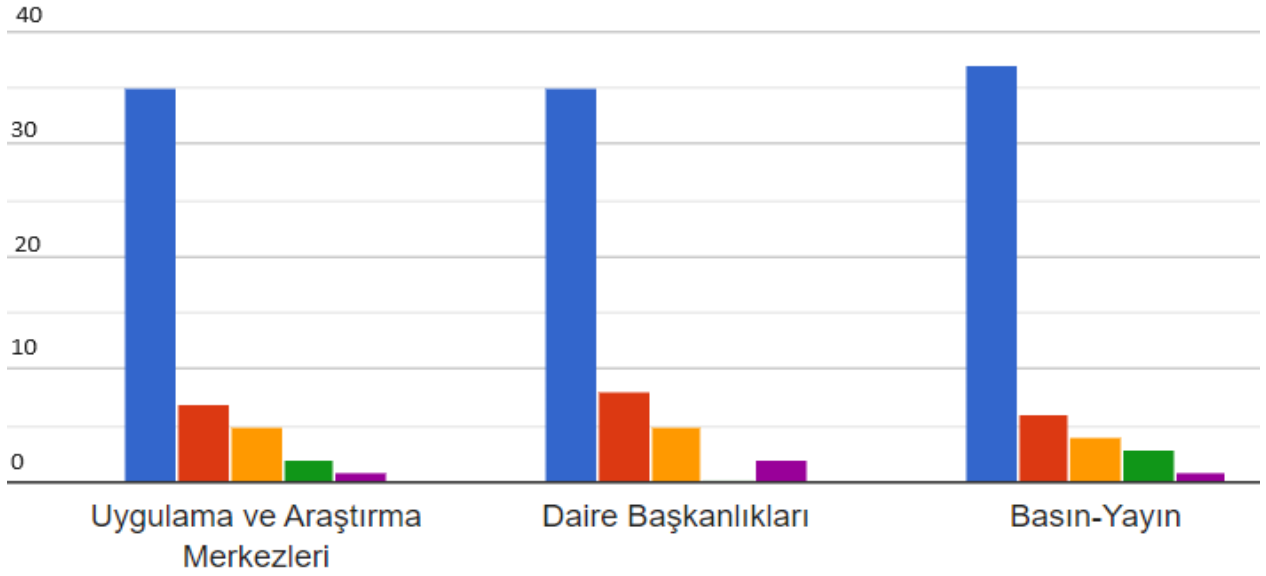
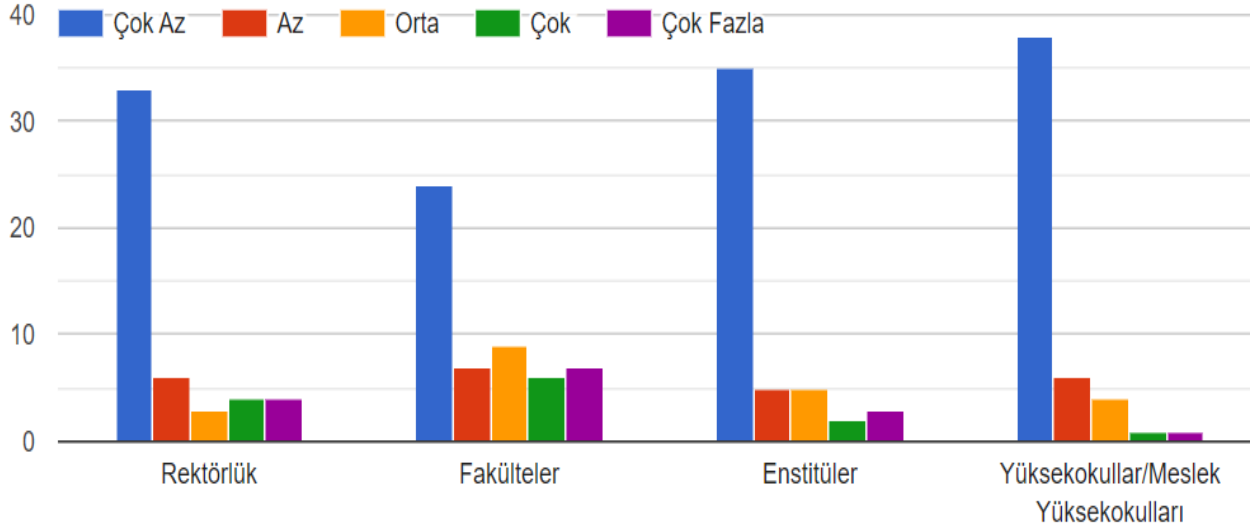
4. Dış Paydaş anketin dördüncü kısmında cinsiyetiniz sorusuna yine 49 kişi yanıtlamış olup 25 kişi kadın ve 24 kişi erkek yanıtını vermiştir. Aşağıdaki grafikte ise anket sorusunun yanıtları yüzde olarak gösterilmiştir.

4. Cinsiyetiniz

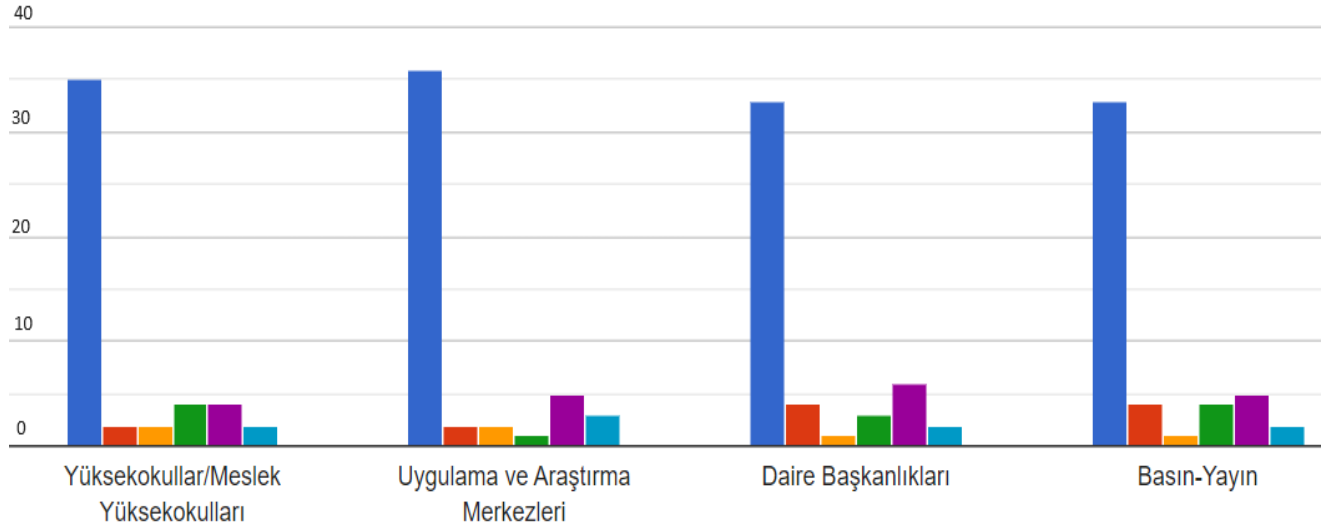
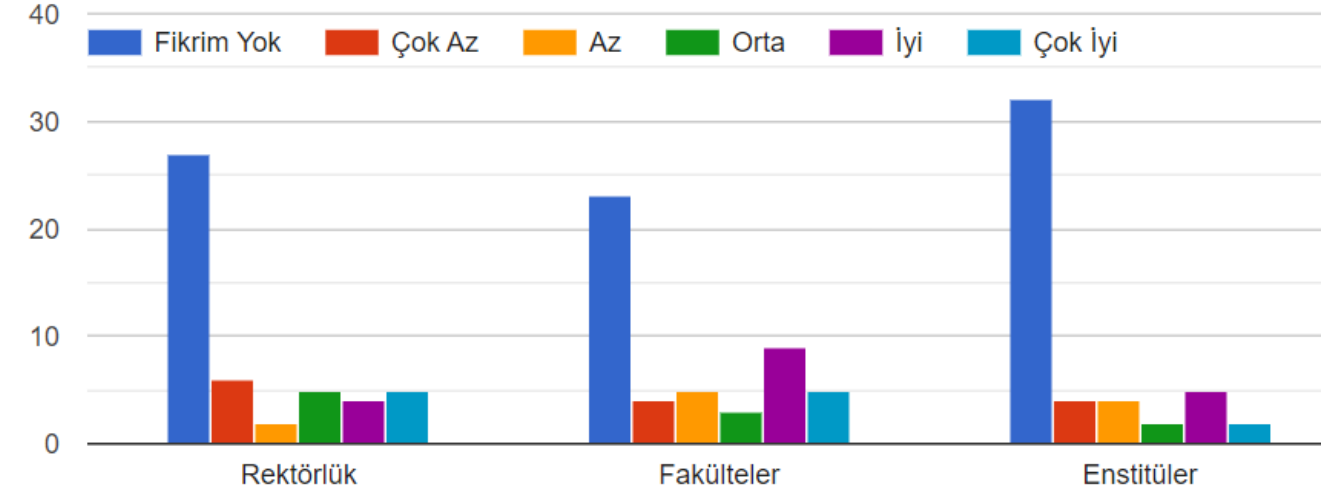
49 yanıt



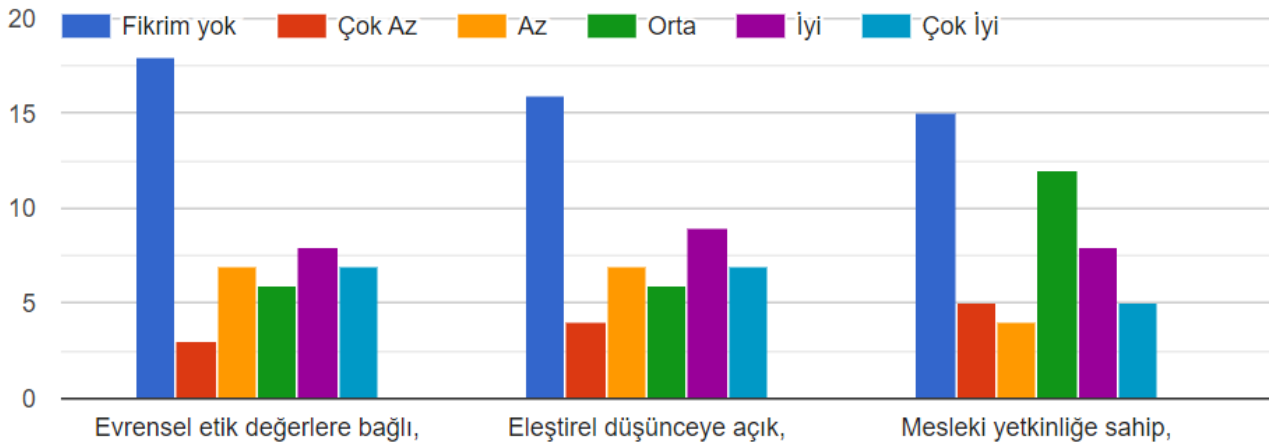
5. “Çankırı Karatekin Üniversitesi’nde en sık hangi birimle iletişimde olduğunuz belirtiniz” sorusuna azlık-çokluk miktar derecesine göre birimlerle iletişim sıklığının değerlendirilmesi için verilen anket yanıtlarının grafikleri aşağıdaki şekillerde gösterilmiştir.

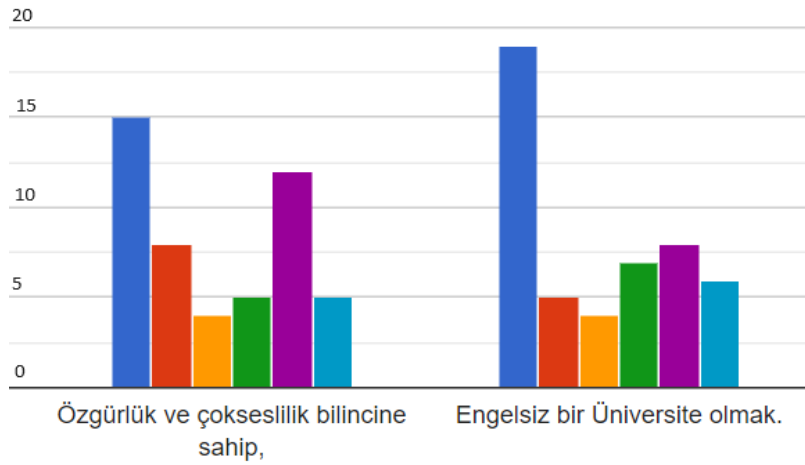
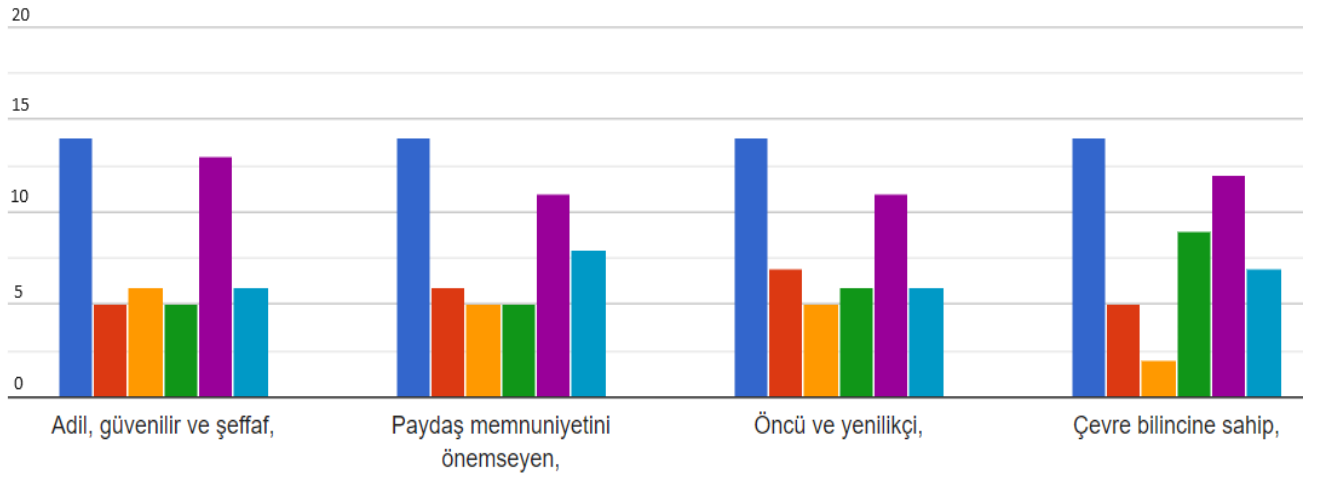
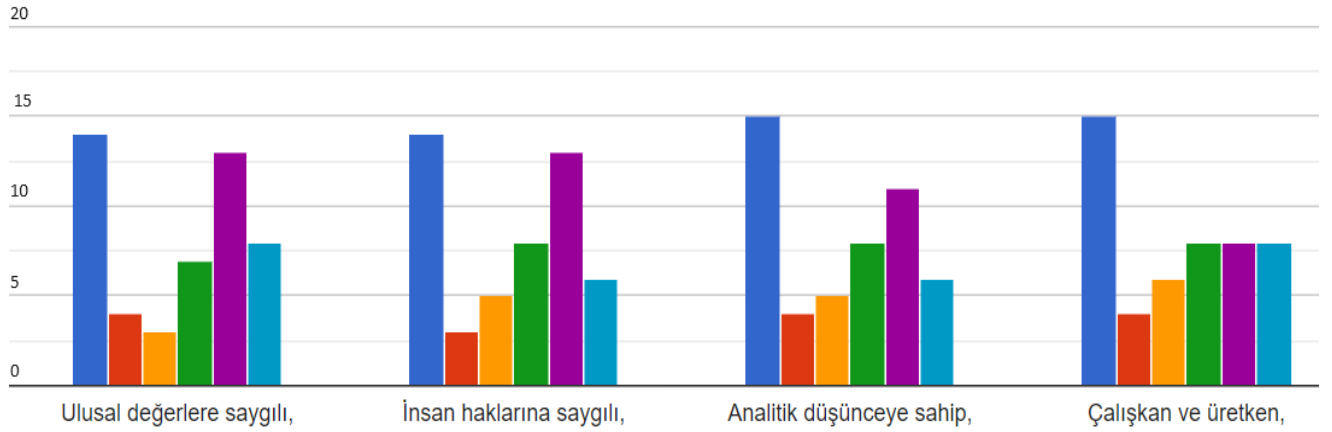


6. “Çankırı Karatekin Üniversitesi’nde iletişimde olduğunuz birimlerle ilgili memnuniyet derecenizi belirtiniz.” sorusuna memnuniyet derecesine göre verilen anket yanıtlarının grafikleri aşağıdaki şekillerde gösterilmiştir.

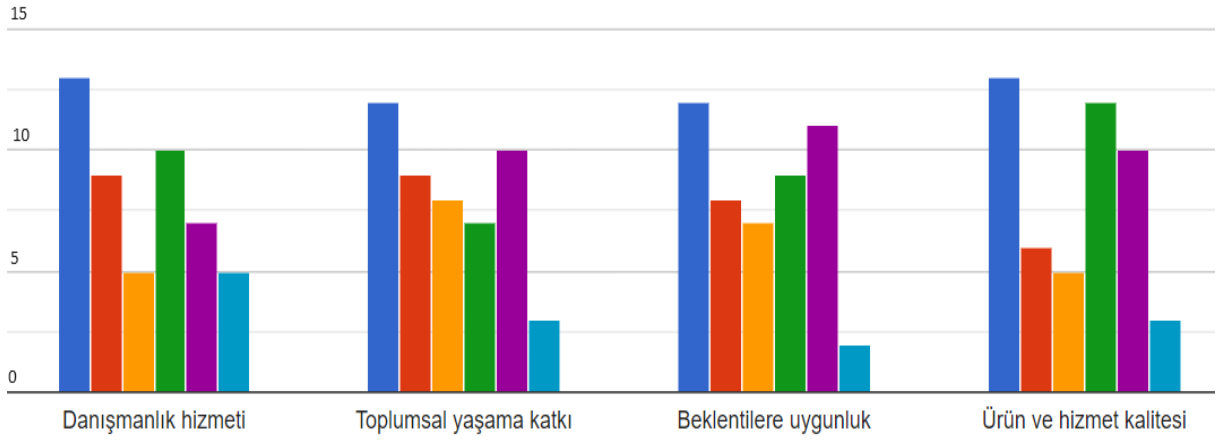
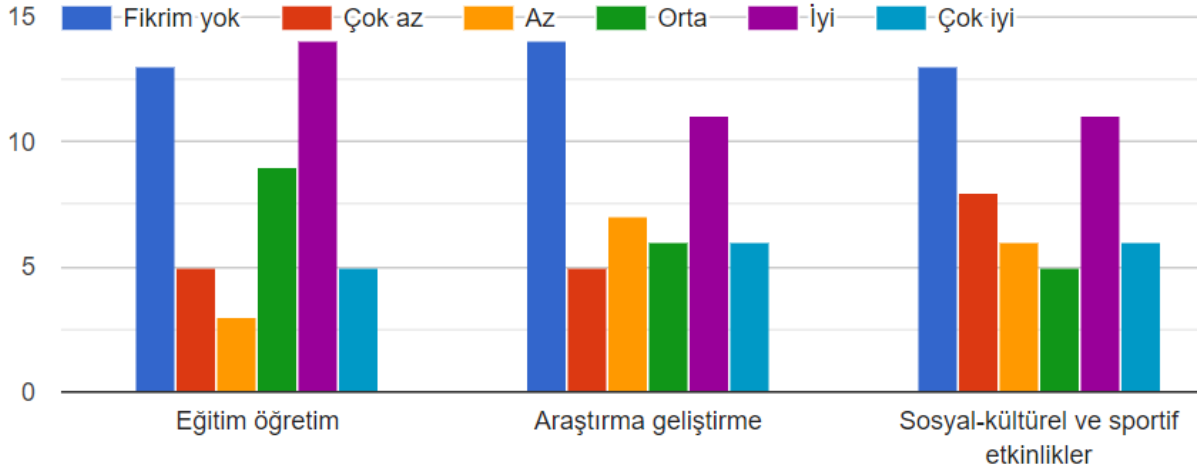


7. “Çankırı Karatekin Üniversitesi’nin aşağıda belirtilen temel değerlere bağlılığı hakkındaki görüşünüzü belirtiniz.” sorusuna azlık-çokluk miktar derecesine göre verilen anket yanıtlarının grafikleri aşağıdaki şekillerde gösterilmiştir.

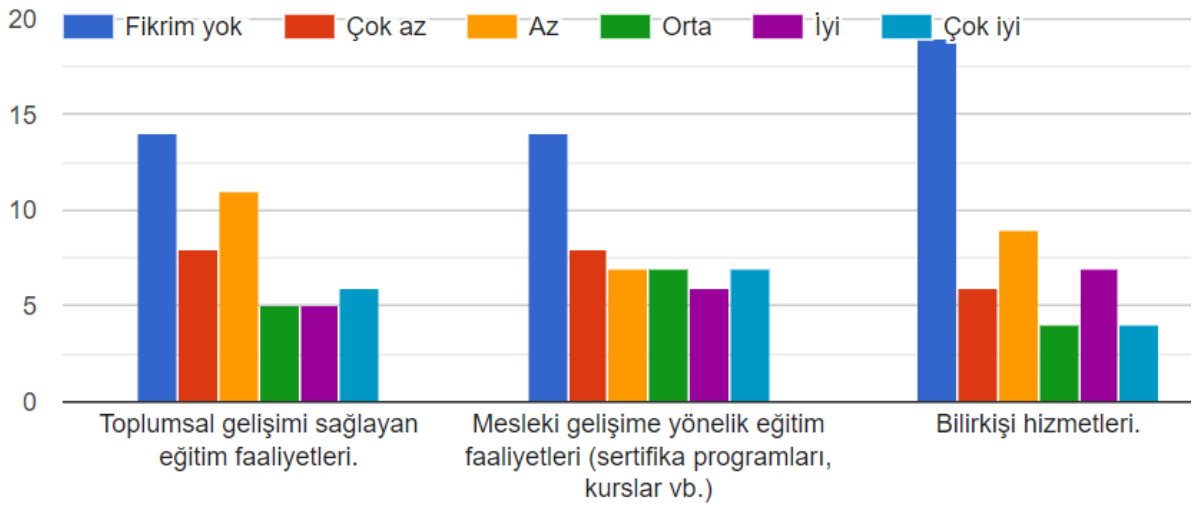


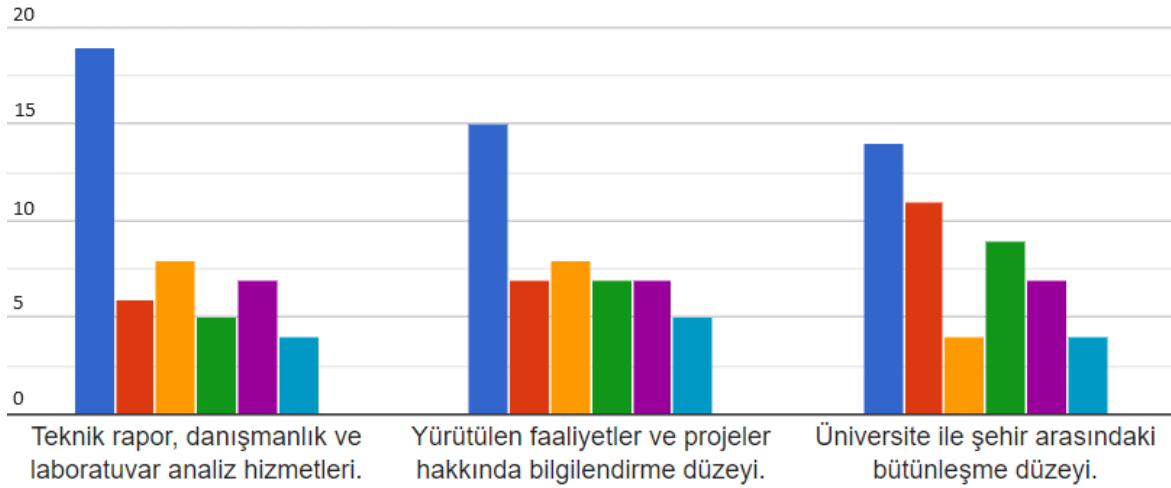


8. “Çankırı Karatekin Üniversitesi’nin eğitim-öğretim, bilimsel araştırma ve sosyal sorumluluk faaliyetlerine ilişkin memnuniyet derecenizi belirtiniz.” sorusuna memnuniyet derecesine göre verilen anket yanıtlarının grafikleri aşağıdaki şekillerde gösterilmiştir.

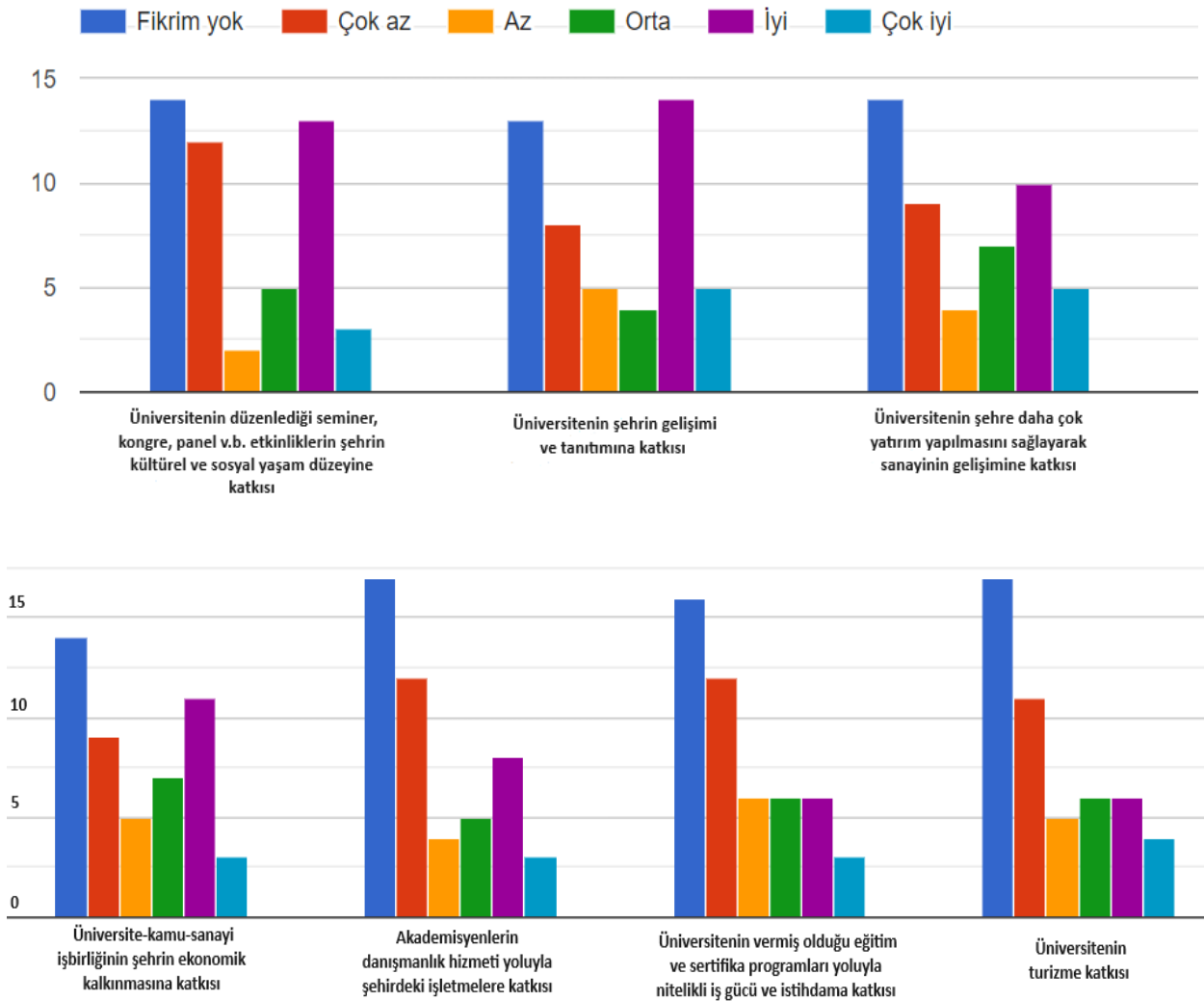


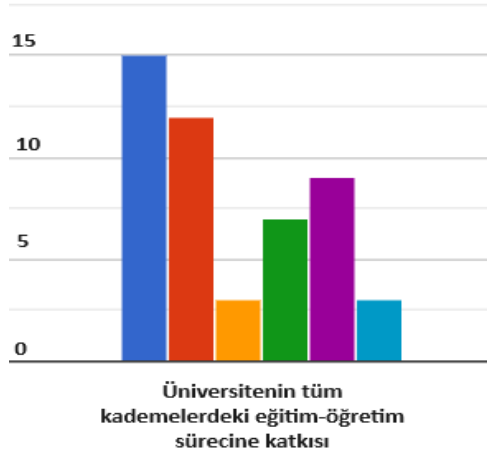
9. “Çankırı Karatekin Üniversitesi’nin sunduğu aşağıdaki hizmetler ne derece yeterlidir?” sorusuna azlık-çokluk miktar derecesine göre verilen anket yanıtlarının grafikleri aşağıdaki şekillerde gösterilmiştir.



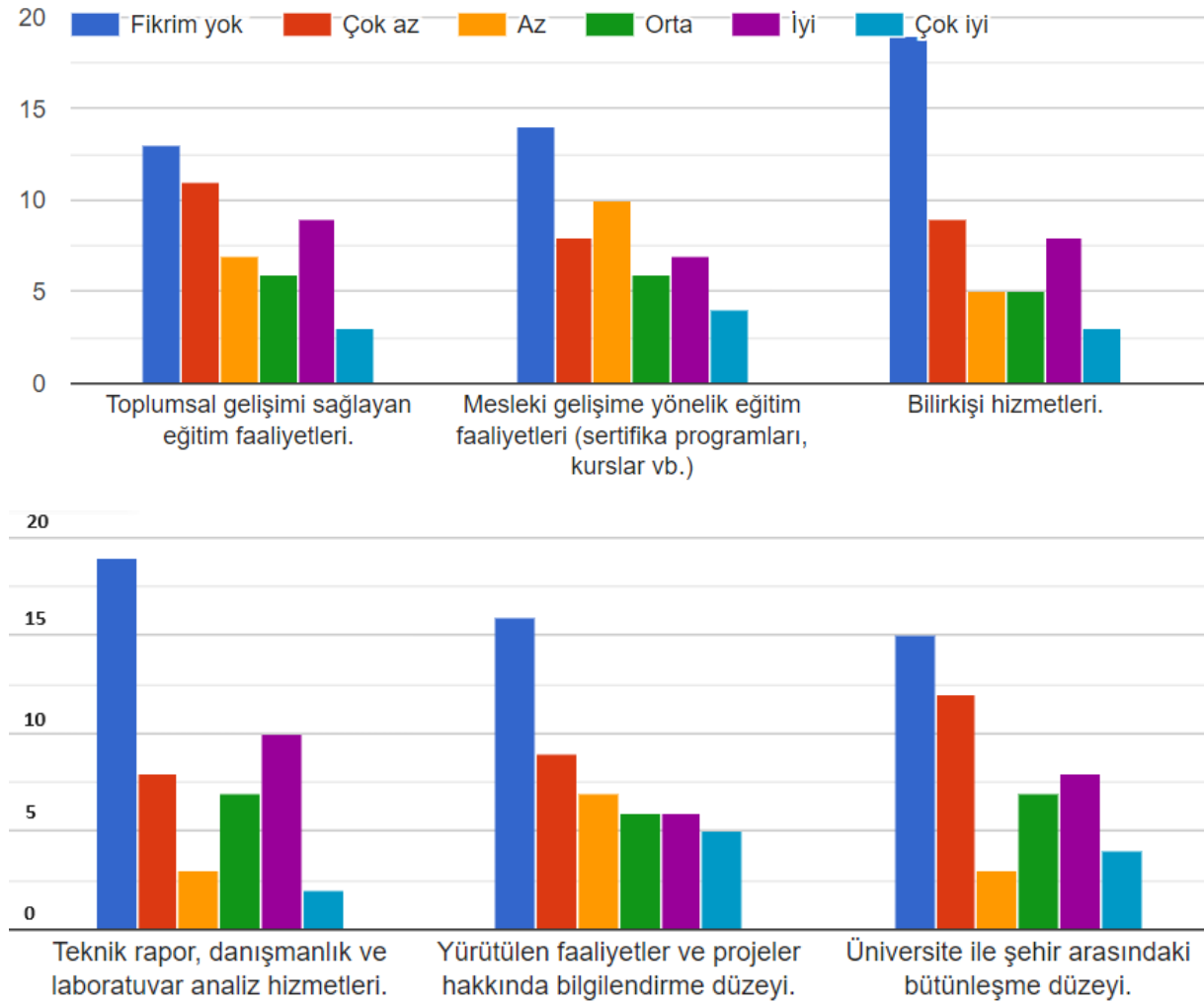


10. “Sizce Çankırı Karatekin Üniversitesi’nin şehrin sosyo-ekonomik gelişim ve sektörel kalkınmasına katkısı ne derece yeterlidir?” sorusuna azlık-çokluk miktar derecesine göre verilen anket yanıtlarının grafiği aşağıdaki şekilde gösterilmiştir.



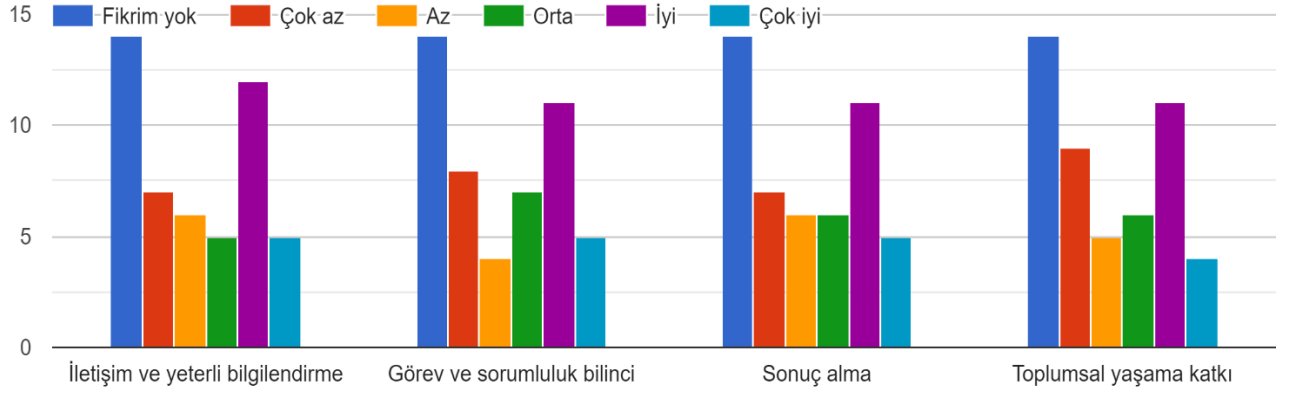


11. “Çankırı Karatekin Üniversitesi’nin sunduğu aşağıdaki hizmetler ne derece yeterlidir?” sorusuna azlık-çokluk miktar derecesine göre verilen anket yanıtlarının grafiği aşağıdaki şekilde gösterilmiştir.



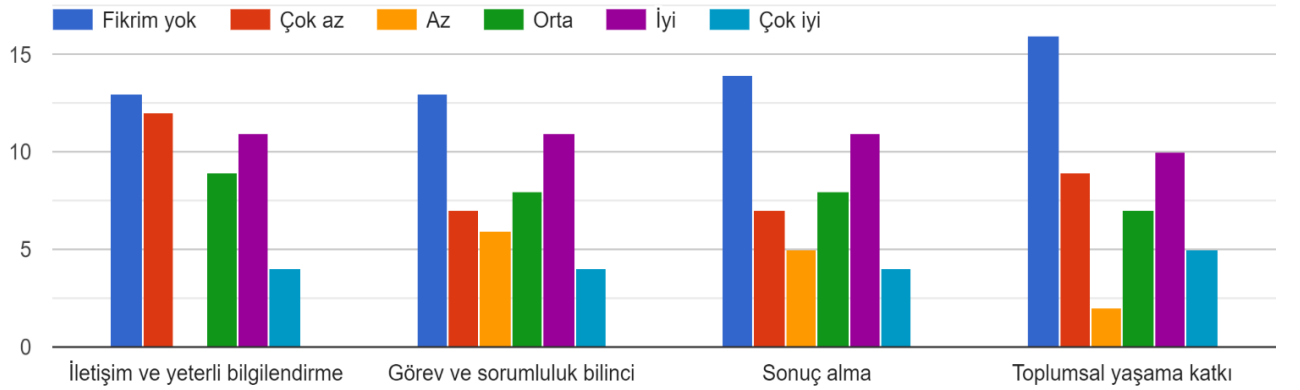
13. “Çankırı Karatekin Üniversitesi akademik personelinin yaklaşımından memnuniyet düzeyinizi belirtiniz.” sorusuna memnuniyet derecesine göre verilen anket yanıtlarının grafikleri aşağıdaki şekillerde gösterilmiştir.

13. Çankırı Karatekin Üniversitesi akademik personelinin yaklaşımından memnuniyet düzeyinizi belirtiniz.



14. “Çankırı Karatekin Üniversitesi idari personelinin yaklaşımından memnuniyet düzeyinizi belirtiniz.” sorusuna memnuniyet derecesine göre verilen anket yanıtlarının grafikleri aşağıdaki şekillerde gösterilmiştir.

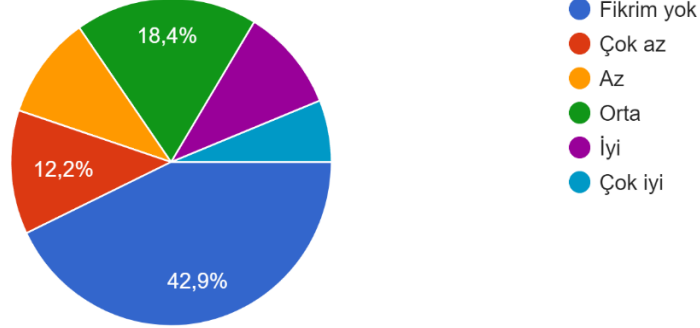
14. Çankırı Karatekin Üniversitesi idari personelinin yaklaşımından memnuniyet düzeyinizi belirtiniz.



15. “Kurumunuz/kuruluşunuz ile Çankırı Karatekin Üniversitesi arasında yürütülen ortak çalışmaların, iş birliği veya koordinasyonun ne kadar etkili ve verimli olduğunu düşünüyorsunuz?” anket sorusuna 49 kişi yanıt vermiştir. Aşağıdaki grafikte ise anket sorusunun yanıtları yüzde olarak gösterilmiştir.

15. Kurumunuz/kuruluşunuz ile Çankırı Karatekin Üniversitesi arasında yürütülen ortak çalışmaların, iş birliği veya koordinasyonun ne kadar etkili ve verimli olduğunu düşünüyorsunuz?

49 yanıt



22. “Üniversitemiz ile ilgili bilgileri genellikle hangi şekilde edirsiniz? Birden fazla seçenek işaretleyebilirsiniz.” anket sorusunun birden fazla verilebilir yanıtı cevaplarının sonuçları aşağıdaki grafikte gösterilmiştir.

22. Üniversitemiz ile ilgili bilgileri genellikle hangi şekilde edirsiniz? Birden fazla seçenek işaretleyebilirsiniz.

49 yanıt

